


## Коллекторы модульного типа КМГ

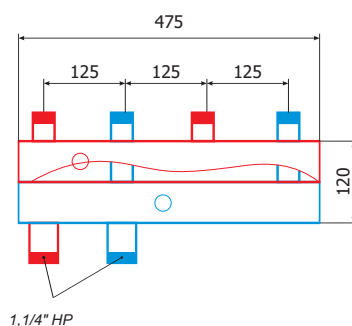


Предназначены для равномерного распределения теплоносителя по двум контурам системы отопления.

### Технические чертежи

#### КМГ60-2ВВ

● Сталь Эмн покрытая  
порошковой краской




### Технические характеристики

Модель	<b>КМГ60-2ВВ</b>
Максимальная мощность	60 кВт
Максимальное давление	6 бар
Максимальная температура теплоносителя	110°
Количество контуров	2
Размер котловых патрубков	1,1,4" (Ду-32)
Размер патрубков потребителей	1"НР (Ду-25)
Размер патрубков подключения термометров	1/2"ВР (Ду-15)
Подключение котла	слева/справа
Расположение	горизонтальное
Межосевое расстояние патрубков потребителей	125 мм
Межосевое расстояние котловых патрубков	125 мм
Габаритные размеры (без учёта патрубков)	475x120x120 мм
Масса (сталь)	6,15 кг



## Коллекторы модульного типа КМГ

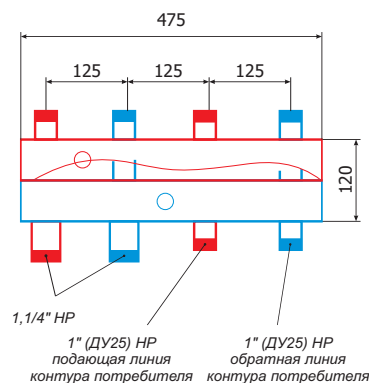


Предназначены для равномерного распределения теплоносителя по трем контурам системы отопления.

### Технические чертежи

#### КМГ60-2ВВ+1ВН

● Сталь Эни покрытая  
порошковой краской




### Технические характеристики

Модель	<b>КМГ60-2ВВ+1ВН</b>
Максимальная мощность	60 кВт
Максимальное давление	6 бар
Максимальная температура теплоносителя	110°
Количество контуров	3
Размер котловых патрубков	1,1,4" (Ду-32)
Размер патрубков потребителей	1"НР (Ду-25)
Размер патрубков подключения термометров	1/2"ВР (Ду-15)
Подключение котла	слева/справа
Расположение	горизонтальное
Межосевое расстояние патрубков потребителей	125 мм
Межосевое расстояние котловых патрубков	125 мм
Габаритные размеры (без учёта патрубков)	475x120x120 мм
Масса (сталь)	6,3 кг



## Коллекторы модульного типа КМГ

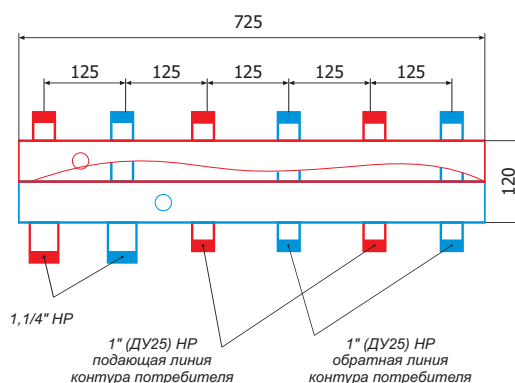


Предназначены для равномерного распределения теплоносителя по пяти контурам системы отопления.

### Технические чертежи

#### КМГ60-3ВВ+2ВН

● Сталь Эмн покрытая  
порошковой краской



### Технические характеристики

Модель	<b>КМГ60-2ВВ+1ВН</b>
Максимальная мощность	60 кВт
Максимальное давление	6 бар
Максимальная температура теплоносителя	110°
Количество контуров	5
Размер котловых патрубков	1,1,4" (Ду-32)
Размер патрубков потребителей	1"НР (Ду-25)
Размер патрубков подключения термометров	1/2"ВР (Ду-15)
Подключение котла	слева/справа
Расположение	горизонтальное
Межосевое расстояние патрубков потребителей	125 мм
Межосевое расстояние котловых патрубков	125 мм
Габаритные размеры (без учёта патрубков)	475x120x120 мм
Масса (сталь)	9,2 кг

